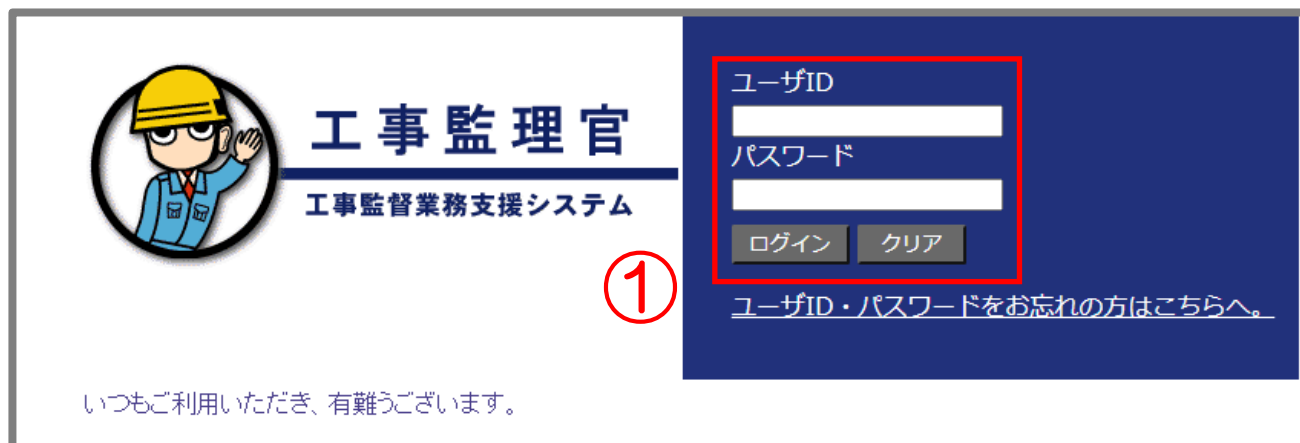



# 案件情報（工期、金額）変更マニュアル

※受注者様向け

日本電気株式会社

# 案件情報（工期・金額）の変更



 **工事監理官**  
工事監督業務支援システム

①

ユーザID  
パスワード

ログイン クリア

[ユーザID・パスワードをお忘れの方はこちらへ。](#)

いつもご利用いただき、有難うございます。

## <操作手順>

- ①情報共有システムにログインします。

# 案件情報（工期・金額）の変更

工事監理官  
情報共有システム

年 月 日 ( )

現場太郎 さん

ログアウト

MENU

## マイポータル

グループ : ○○建設事務所

案件名 : -

グループ選択

書類 >	スケジュール >	連絡事項 >	掲示板 >
未決裁 1件	本日の予定 0件	重要連絡 未読 0件	未読 0件
差戻 0件	1週間以内の予定 0件	連絡 未読 0件	
未提出 (一時保存) 1件			
未入力納品情報 1件			

案件指定して業務選択

① 一般道路改良工事

書類を提出 納品物等を作る ② 案件情報を見る

## <操作手順>

マイポータルからアクセスします。

① [案件指定して業務選択] メニューのプルダウンより案件を選択します。

② [案件情報を見る] ボタンをクリックします。

工事監理官  
情報共有システム

年 月 日 ( )

現場太郎 さん

ログアウト

MENU

## マイポータル

### 書類一覧

グループ : ○○建設事務所

案件名 : 一般道路改良工事-株式会社●●建設

検索条件を指定してください

案件選択 一般道路改良工事-株式会社●●建設

マイポータル以外の画面から表示させる場合は  
[マイポータル] ボタンをクリックしてください。

また、[MENU] ボタンから、事業・案件の情報  
>照会・変更からもアクセス可能です。



# 案件情報（工期・金額）の変更

The screenshot shows a web interface for '工事監理官 情報共有システム' (Construction Supervisor Information Sharing System). The user is '現場太郎 さん' (Mr. Genjiro) and is logged in. The page title is '案件情報' (Case Information). A search condition is set to '一般道路改良工事' (General Road Improvement Work). Two buttons are visible: '案件情報参照・変更' (View/Change Case Information) and '契約情報参照・変更' (View/Change Contract Information). A table below shows the case name '一般道路改良工事'.

工事監理官  
情報共有システム

年 月 日( )

現場太郎 さん ログアウト MENU

マイポータル

案件情報

グループ : ○○建設事務所  
案件名 : 一般道路改良工事-株式会社●●建設

検索条件を指定してください

① 案件名称 一般道路改良工事

② 案件情報参照・変更 契約情報参照・変更

案件情報	
案件名称	一般道路改良工事

## <操作手順>

- ① 案件名称を確認します。  
※表示されていない場合はプルダウンより  
選択します。
- ② [案件情報参照・変更] ボタンをクリックします。

# 案件情報（工期・金額）の変更

案件情報

グループ：〇〇建設事務所  
案件名：一般道路改良工事-株式会社●●建設

検索条件を指定してください

案件名称 一般道路改良工事

案件情報参照・変更 契約情報参照・変更

案件情報	
案件名称	一般道路改良工事
事業名称	〇〇事業
工期（履行期間）	必須 2021/05/10 - 2022/01/20
システム利用期間	2021/05/10 - 2022/01/31
請負金額	123456000 円（税込み）
消費税	円

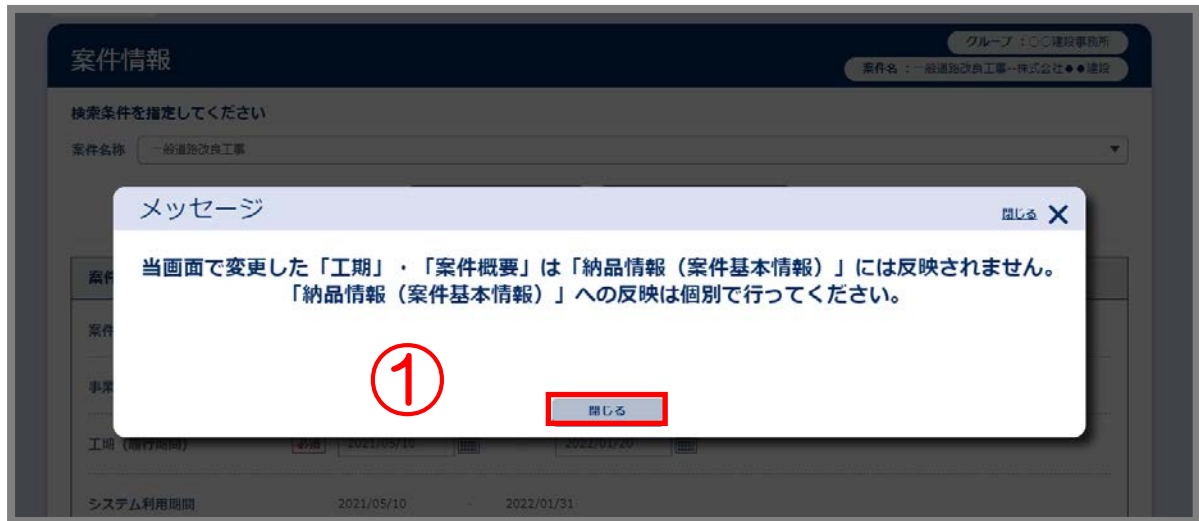
契約

変更 事業情報

## <操作手順>

- ① 工期や金額を変更します。
- ② [変更] ボタンをクリックします。

# 案件情報（工期・金額）の変更

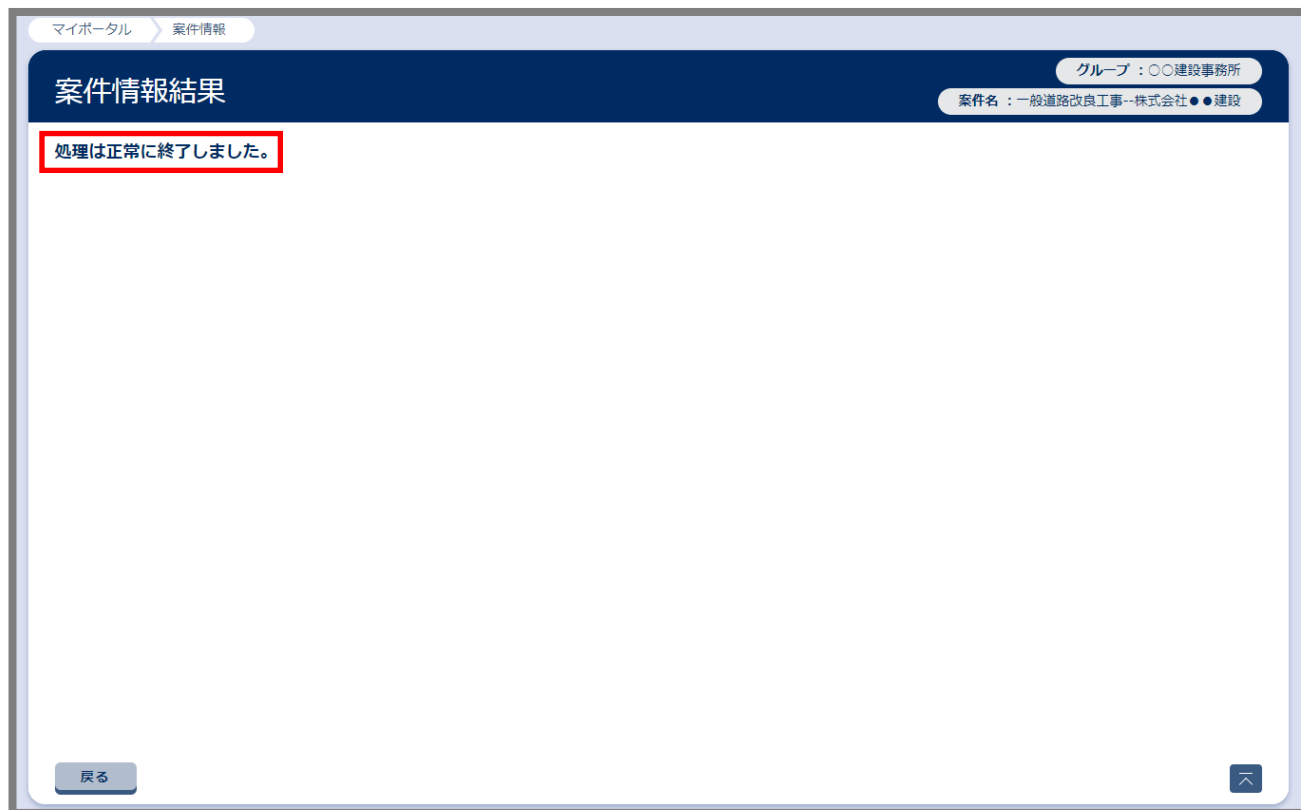


**納品情報（案件基本情報）の変更を別途行うよう注意メッセージが表示されます。**

## <操作手順>

①確認後 [閉じる] ボタンをクリックします。

# 案件情報（工期・金額）の変更



「処理は正常に終了しました。」と、画面に表示されたことを確認します。

以上で、案件情報（工期・金額）の変更手続きは完了しました。

案件情報が変更されていることを照会・変更画面より確認してください。

**※工期を延長された場合、必要に応じてご利用期間（契約期間）も延長してください。**